

# SIGES

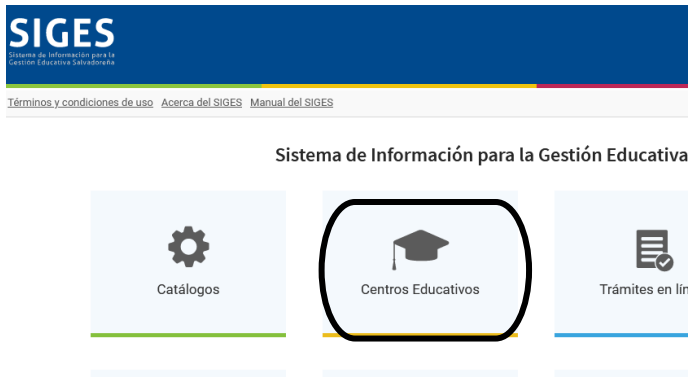
Sistema de Información para la  
Gestión Educativa Salvadoreña



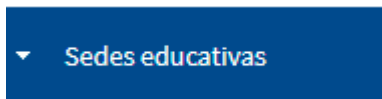
MINISTERIO  
DE EDUCACIÓN,  
CIENCIA Y  
TECNOLOGÍA

# MANUAL DE PERFILES DE USUARIOS

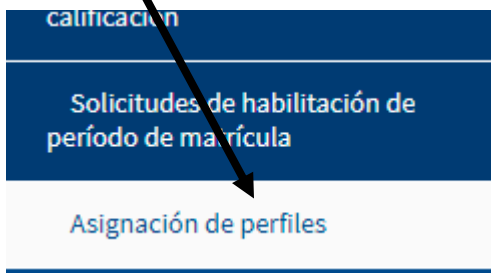
Centros Educativos dar click



En la parte izquierda de la pantalla localizara




Y buscar



Como se muestra a continuación dar click en Agregar Asignación de Perfil:

Asignación de perfiles

## Asignación de perfiles

[+ Agregar Asignación de perfil](#) 

### Búsqueda

Filtros

Departamento:

Sede Educativa:

[Limpiar](#)

Agregar el perfil de la persona el cual tendra los derechos de ingresar los datos.

Buscar su sede educativa a la que pertenece como se observa:

The screenshot shows the 'Asignación de perfil' page. At the top, there is a breadcrumb 'Asignación de perfiles / Asignación de perfil'. Below it, the title 'Asignación de perfil' is displayed. A dropdown menu for 'Sede Educativa' is open, showing the selected value '11288' and two options: '11288 - CENTRO ESCOLAR \* CANTON EL PITAL \*' (highlighted) and 'A19011288 - BARRIO EL CENTRO AL NORTE DE LA ALCALDIA MUNICIPAL DE SAN PEDRO PUXTLA'. A 'Volver' link is visible at the bottom left.

En asignación de perfil se observan Activo Fijo de Sede y Registro Académico sede :

## Asignación de perfil

The screenshot shows the 'Asignación de perfil' page with the 'Sede Educativa' set to '11288 - CENTRO ESCOLAR \* CANTON EL PITAL \*'. Below this, there is a table with the following data:

Perfil	Docente	
Activo Fijo de sede	Sin asignar	+
Registro académico sede	Sin asignar	+

## Activo Fijo de Sede

Se asignará el perfil a la persona que tendra el rol de Activo Fijo a ingresar los datos, como en el siguiente ejemplo:

The screenshot shows the 'Asignación de perfil' page with the 'Sede Educativa' set to '11288 - CENTRO ESCOLAR \* CANTON EL PITAL \*'. The 'Activo Fijo de sede' row in the table is selected. A modal window titled 'Asignar docente' is open, showing a list of teachers with their DUI and names. The list includes:

DUI	Nombre	
028039586	JANETH ESMERALDA LUE MORALES	<input type="radio"/>
007222116	ESTELA ESPERANZA MENDEZ GALDAMEZ	<input type="radio"/>
005950789	OLGA MORALES LIPE	<input type="radio"/>
005473185	PATRICIA ELIZABETH SANCHEZ HIDALGO	<input type="radio"/>
018473738	NORMA VIOLETA TEPAS RAMIREZ	<input type="radio"/>

Buttons for 'Guardar' and 'Cancelar' are at the bottom of the modal.

## Registro Académico Sede

Se asignará el perfil de la persona que tendrá el rol Registro Académico Sede para ingresar los datos, como se muestra en la captura de pantalla:

### Asignación de perfil

Sede Educativa: 11288 - CENTRO ESCOLAR " CANTON EL PITAL "

Perfil

Activo Fijo de sede

Registro académico sede

[Volver](#)

#### Asignar docente

DUI	Nombre	
<input type="text"/>	<input type="text"/>	
028039586	JANETH ESMERALDA LUE MORALES	<input type="radio"/>
007222116	ESTELA ESPERANZA MENDEZ GALDAMEZ	<input type="radio"/>
005950789	OLGA MORALES LIPE	<input type="radio"/>
005473185	PATRICIA ELIZABETH SANCHEZ HIDALGO	<input type="radio"/>
018473738	NORMA VIOLETA TEPAS RAMIREZ	<input type="radio"/>